



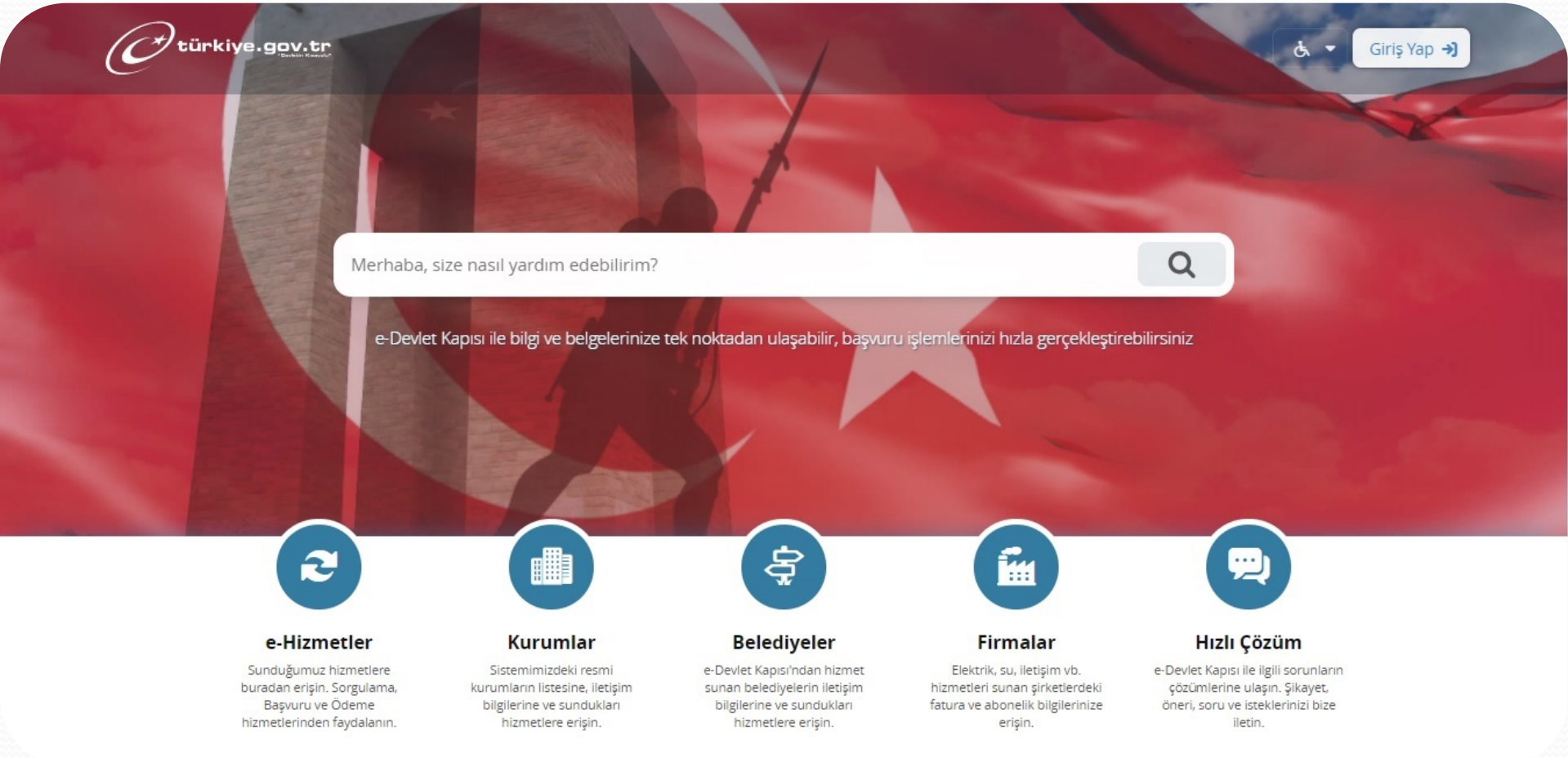
TÜRKİYE TENİS FEDERASYONU

ANTRENÖR KURSU

E-Devlet Başvuru Rehberi

www.ttf.org.tr

1. ADIM: <https://www.turkiye.gov.tr/> adresinden E-Devlet'e giriş yapınız.



türkiye.gov.tr

Giriş Yap →

Merhaba, size nasıl yardım edebilirim?

e-Devlet Kapısı ile bilgi ve belgelerinize tek noktadan ulaşabilir, başvuru işlemlerinizi hızla gerçekleştirebilirsiniz

e-Hizmetler
Sunduğumuz hizmetlere buradan erişin. Sorgulama, Başvuru ve Ödeme hizmetlerinden faydalanın.

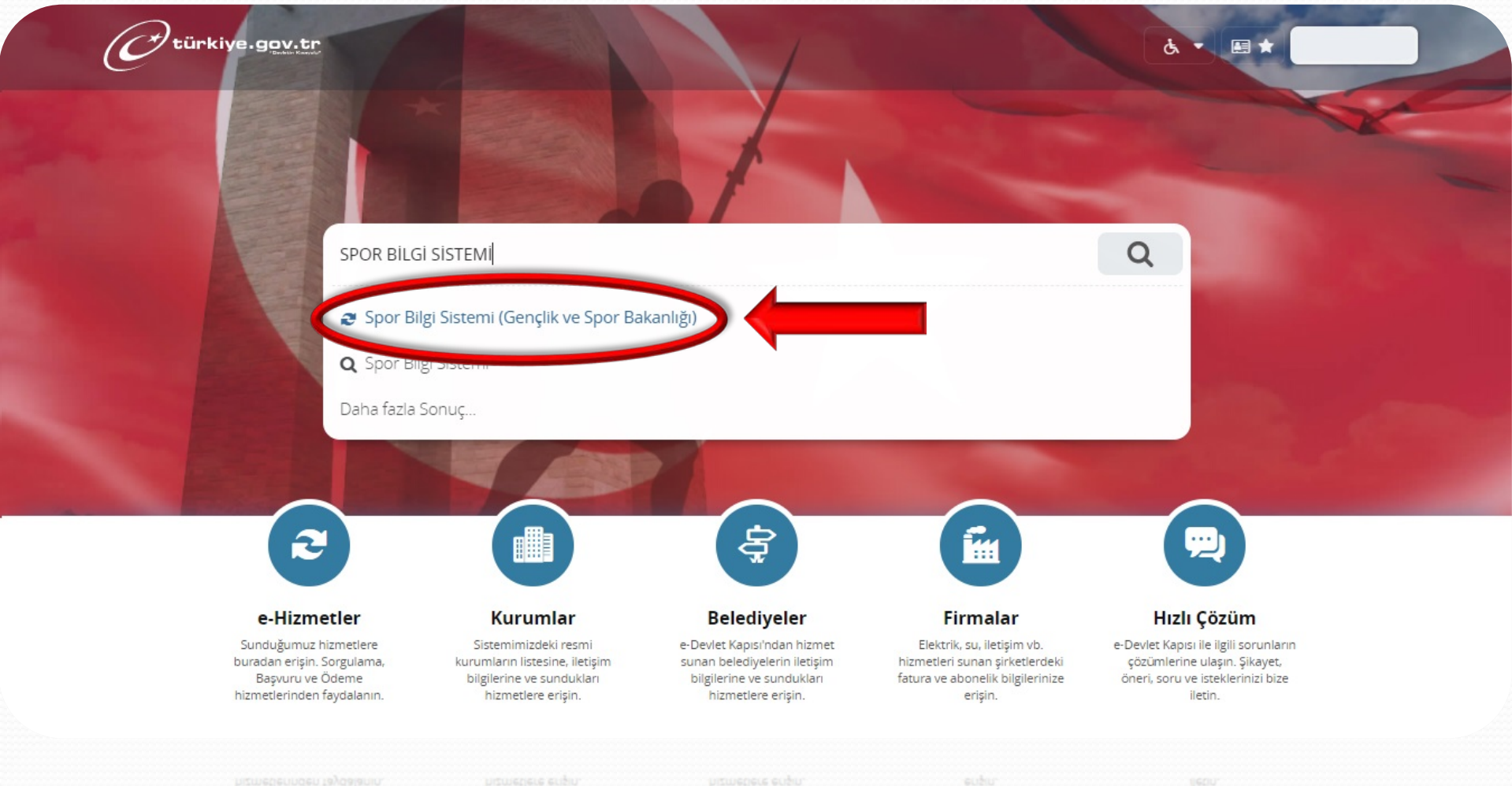
Kurumlar
Sistemimizdeki resmi kurumların listesine, iletişim bilgilerine ve sundukları hizmetlere erişin.

Belediyeler
e-Devlet Kapısı'ndan hizmet sunan belediyelerin iletişim bilgilerine ve sundukları hizmetlere erişin.

Firmalar
Elektrik, su, iletişim vb. hizmetleri sunan şirketlerdeki fatura ve abonelik bilgilerinize erişin.

Hızlı Çözüm
e-Devlet Kapısı ile ilgili sorunların çözümlerine ulaşın. Şikayet, öneri, soru ve isteklerinizi bize iletin.

2. ADIM: Arama Kısımına ‘ SPOR BİLGİ SİSTEMİ ’ Yazdıktan Sonra Çıkan «Spor Bilgi Sistemi (Gençlik ve Spor Bakanlığı)» Sekmesine Tıklayınız.



The screenshot shows the search results for 'SPOR BİLGİ SİSTEMİ' on the Türkiye.gov.tr website. The search bar contains the text 'SPOR BİLGİ SİSTEMİ'. Below the search bar, the first result is 'Spor Bilgi Sistemi (Gençlik ve Spor Bakanlığı)', which is highlighted with a red circle and a red arrow pointing to it. Below the search results, there are five service categories: e-Hizmetler, Kurumlar, Belediyeler, Firmalar, and Hızlı Çözüm.

türkiye.gov.tr

SPOR BİLGİ SİSTEMİ

Spor Bilgi Sistemi (Gençlik ve Spor Bakanlığı)

Spor Bilgi Sistemi

Daha fazla Sonuç...

e-Hizmetler
Sunduğumuz hizmetlere buradan erişin. Sorgulama, Başvuru ve Ödeme hizmetlerinden faydalanın.

Kurumlar
Sistemimizdeki resmi kurumların listesine, iletişim bilgilerine ve sundukları hizmetlere erişin.

Belediyeler
e-Devlet Kapısı'ndan hizmet sunan belediyelerin iletişim bilgilerine ve sundukları hizmetlere erişin.

Firmalar
Elektrik, su, iletişim vb. hizmetleri sunan şirketlerdeki fatura ve abonelik bilgilerinize erişin.

Hızlı Çözüm
e-Devlet Kapısı ile ilgili sorunların çözümlerine ulaşın. Şikayet, öneri, soru ve isteklerinizi bize iletin.

3. ADIM: «Uygulamaya Git» Sekmesine Tıklayınız.



Giriş yapacağınız uygulama ile ilgili bilgiler:

Uygulama Adı Spor Bilgi Sistemi

Uygulama Adresi https://dinamik.sgm.gov.tr

Hizmet Açıklaması T.C. Gençlik ve Spor Bakanlığı Spor Genel Müdürlüğü Dinamik-Spor Bilgi Sistemi ile spor elemanlarının , spor kuruluşlarının ilk başvuru , bilgi formu ve lisans işlemlerinizi takip edebilirsiniz.



"Uygulamaya Git" bağlantısına tıkladığınızda, www.türkiye.gov.tr'yi terk ederek, profil bilgileriniz ile kullanıcı girişi yapmış olarak ilgili kurumun web sayfasına yönlendirileceksiniz. İlgili uygulama yeni bir pencere içinde açılacaktır.



Uygulamaya Git



4. ADIM: «SPOR ELEMANI» Sekmesine Tıklayınız.



5. ADIM: «Kurs Ön Kayıt Başvuru» Sekmesine Tıklayınız.

The screenshot displays the AnTRenör application interface. On the left, a vertical menu contains several options: 'Kurs Ön Kayıt Başvuru', 'Seminer Başvuru', 'Denklik Başvuru', 'Zayı (Kayıp) Belge Başvuru', 'Kurs Bütünleme Başvurusu', and 'Bilgi Formları'. The 'Kurs Ön Kayıt Başvuru' option is highlighted with a red circle, and a red arrow points to it from the right. In the center, there is a circular logo for the T.C. GENÇLİK VE SPOR BAKANLIĞI. On the right, a basketball court diagram is overlaid with numbered player markers (1-5) in blue and orange circles, and a 'BAŞVURULARIM -' button in the top right corner. The background shows a blurred image of a basketball game.

6. ADIM: 1) Kutucuğa Tıklayınız.

2) Ardından «Devam Et» Sekmesine Tıklayınız.

Ön Kayıt Başvurusu

1. Bilgilendirme 2. Kurs Seçimi 3. Kişisel Bilgiler 4. Sağlık Raporu 5. Ceza Bilgileri 6. Öğrenim Bilgileri 7. Yabancı Dil 8. Belgeler 9. Özet

MUAFİYET

Temel Eğitim Derslerinden Muafiyet

Madde 21- I. Kademe (Yardımcı Antrenör) antrenör kurslarında aşağıda belirtilen durumlarda muafiyet hakkı verilir:

- Bu Yönetmeliğin 20 nci maddesi kapsamına alınan spor dalı antrenörlüğü haricinde başka bir spor dalında antrenör kursuna başvuran üniversitelerin beden eğitimi veya spor eğitimi veren yüksek öğrenim kurumlarından mezun olanlar temel eğitim programında yer alan derslerden muaf tutulurlar.
- Kademeler itibariyle antrenör kursuna giren ve başarılı olanlar, girdikleri kurs tarihinden itibaren dört yıl içerisinde açılan aynı kademede başka bir spor dalında antrenör kurslarına başvurdularında, temel eğitim programında yer alan derslerden muaf tutulurlar.
- İlgili spor dalında üst kademede antrenör belgesine sahip antrenörlerin başka bir spor dalında beş yıl içinde daha alt kademede antrenör kurslarına katılmaları halinde temel eğitim programlarındaki derslerden muaf tutulurlar.
- I. Kademe (Yardımcı Antrenör) antrenör kursuna başvuran üniversitelerin beden eğitimi ve spor eğitimi veren yüksek öğrenim kurumlarının dışındaki üniversite mezunları temel eğitim programında yer alan derslerden okuduklarını belgelemeleri halinde, mezuniyetlerinden itibaren, 5 yıl içinde muaf tutulurlar.

Özel Eğitim Derslerinden Muafiyet

Madde 22- İlgili spor dalında federasyonlarca açılmış hakemlik kurslarına katılmış ve hakemliğini belgeleyenler antrenör kurslarında branşıyla ilgili oyun kuralları dersinden muaf tutulurlar.

Gireceğiniz bilgilerde şüphe duyulması durumunda ve kontrolün sağlanması amacıyla ilgili Federasyon veya Spor Genel Müdürlüğü Spor Eğitim Dairesi Başkanlığı'na şahsen çağrılacağımı kabul ediyorum.

Söz konusu belgelerde yönetmeliğe uygun olmayan herhangi bir durumun olması veya eksik evrak bulunması halinde hiçbir hak talep etmeyeceğimi beyan ederim.

Söz konusu belgelerde yönetmeliğe uygun olmayan herhangi bir durumun olması veya eksik evrak bulunması halinde hiçbir hak talep etmeyeceğimi beyan ederim.



1

**Öncelikle Kutucuğa
Tıklayınız.**



2

Geri

Devam Et

**Sonra «Devam Et»
Sekmesine Tıklayınız.**



- 7. ADIM: 1)** Kurs Tipi Bölümünden Antrenör bölümünü seçiniz.
2) Federasyon Bölümünden Türkiye Tenis Federasyonu bölümünü seçiniz.
3) Kurs Bölümünden Başvurmak İstedığınız Kursu Seçiniz.
4) Ardından « **Devam Et** » Sekmesine Tıklayınız.

Ön Kayıt Başvurusu

1. Bilgilendirme 2. Kurs Seçimi 3. Kişisel Bilgiler 4. Sağlık Raporu 5. Ceza Bilgileri 6. Öğrenim Bilgileri 7. Yabancı Dil 8. Belgeler 9. Özet

Başvuru yapacağınız kursu tipine ve federasyonuna göre arayınız.

KURS TİPİ: Antrenör

FEDERASYON: Türkiye Tenis Federasyonu

Lütfen başvuru yapacağınız bir Kurs seçiniz.

KURS: xxxxxxxx

- 8. ADIM: 1) Ev Telefonu, Cep Telefonu ve E-Posta Bilgilerini Doldurunuz.**
2) Vesikalık Fotoğrafınızı Yükleyiniz. Göz at Sekmesine Tıklayarak Dosya Konumundan Vesikalık Fotoğrafınızı Seçiniz ve Aç Tuşuna Basınız.
3) « Devam Et » Sekmesine Tıklayınız.

Ön Kayıt Başvurusu

1. Bilgilendirme 2. Kurs Seçimi 3. Kişisel Bilgiler 4. Sağlık Raporu 5. Ceza Bilgileri 6. Öğrenim Bilgileri 7. Yabancı Dil 8. Belgeler 9. Özet



Ev Telefonu: 03121234567
* Cep Telefonu: 05551234567
* Eposta: abod@ttf.org.tr

Milli Sporcu musunuz? Evet Hayır



* Fotoğraf eklemeyi unutmayınız. Başvurunuzun onaylanabilmesi için fotoğrafın vesikalık, renkli ve kişiyi açıkça teşhis edebilecek nitelikte olması gerekmektedir. «Devam Et»

** Girilen bilgiler kurs yetkilileri tarafından size ulaşabilmek için kullanılacak, yanlış bilgi girilmesi durumunda sorumluluk size ait olacaktır.

Sekmesine Tıklayınız.



Geri Devam Et

9. ADIM: Sisteme Kayıtlı Bir « **Sağlık Raporunuz** » Bulunmaktaysa Sistem Otomatik Olarak Çıkaracaktır. Eğer Bulunmuyorsa Almış Olduğunuz « **Sağlık Raporunu** » Sisteme Evrak Yükleme Sırasında Yüklemeniz Yeterli Olacaktır.

Güvenli Çıkış

Ön Kayıt Başvurusu

1. Bilgilendirme

2. Kurs Seçimi

3. Kişisel Bilgiler

4. Sağlık Raporu

5. Ceza Bilgileri

6. Öğrenim Bilgileri

7. Yabancı Dil

8. Belgeler

9. Özet



Sağlık Bakanlığı Sağlıknet Online sisteminde geçerli Sağlık Raporu Bulunmaktadır.

**«Devam Et»
Sekmesine Tıklayınız.**



Geri

Devam Et

10. ADIM: Sisteme Kayıtlı Bir « **Cezası Yoktur Yazınız** » Bulunmaktaysa Sistem Otomatik Olarak Çıkaracaktır. Eğer Bulunmuyorsa Almış Olduğunuz « **Cezası Yoktur Yazısını** » Sisteme Evrak Yükleme Sırasında Yüklemeniz Yeterli Olacaktır.

Güvenli Çıkış

Ön Kayıt Başvurusu

1. Bilgilendirme

2. Kurs Seçimi

3. Kişisel Bilgiler

4. Sağlık Raporu

5. Ceza Bilgileri

6. Öğrenim Bilgileri

7. Yabancı Dil

8. Belgeler

9. Özet

*Lütfen Ceza Kaydınızı Belgeler kısmından ekleyiniz.



Tc Kimlik numarasına ait Sabıka Kaydı yoktur.



Sporcunun Ceza Kaydı Bulunmamaktadır - TEYİT EDİLEMEDİ

**«Devam Et»
Sekmesine Tıklayınız.**



Geri

Devam Et

11. ADIM: Öğrenim Bilgileriniz Öğrenim Durumunuzu Girdiğinizde Otomatik Olarak Tamamlanacaktır. Ardından «**Devam Et**» Sekmesine Tıklayınız.

Güvenli Çıkış

Ön Kayıt Başvurusu

1. Bilgilendirme 2. Kurs Seçimi 3. Kişisel Bilgiler 4. Sağlık Raporu 5. Ceza Bilgileri 6. Öğrenim Bilgileri 7. Yabancı Dil 8. Belgeler 9. Özet

Muafiyet var mı? (BESYO) Evet Hayır

* Öğrenim Durumu: XXXXXXXX ▼


* Üniversite: XXXXXXXX ▼

* Fakülte/Birim: XXXXXXXX ▼

* Bölüm: XXXXXXXX ▼

Mezuniyet Tarihi: XXXXXXXX

«Devam Et»
Sekmesine Tıklayınız.


Geri Devam Et

12. ADIM: Yabancı Bilgilerinizi Giriniz ve Ardından « Devam Et » Sekmesine Tıklayınız.

Güvenli Çıkış

Ön Kayıt Başvurusu


1. Bilgilendirme 2. Kurs Seçimi 3. Kişisel Bilgiler 4. Sağlık Raporu 5. Ceza Bilgileri 6. Öğrenim Bilgileri 7. Yabancı Dil 8. Belgeler 9. Özet

Yabancı Dil: İngilizce
Bilgi Düzeyi: İyi

Sil Ekle

Yabancı Dil Bilgileriniz

**«Devam Et»
Sekmesine Tıklayınız.**


Geri Devam Et

13. ADIM: İstenilen Evrakları Tarayarak Eksiksiz Bir Şekilde Yükleyiniz ve Ardından « Devam Et » Sekmesine Tıklayınız.

Güvenli Çıkış

Ön Kayıt Başvurusu

1. Bilgilendirme
2. Kurs Seçimi
3. Kişisel Bilgiler
4. Sağlık Raporu
5. Ceza Bilgileri
6. Öğrenim Bilgileri
7. Yabancı Dil
8. Belgeler
9. Özet

*Lütfen belgelerinizi sol taraftaki listeden seçerek ekleyiniz. **Fotoğraf, Sağlık Raporu, Ceza Kaydı ve Transkript belgelerini kurs için istenmesi durumunda eklemeyi unutmayınız.

Kurs için İstenen Belgeler:


- Diploma
- Fotoğraf
- Sağlık Raporu
- Adli Sicil Kaydı
- İl Müdürlüğü Ceza Kaydı
- Dekont
- Nüfus Kayıt Örneği (QR Kodlu E-Devlet)
- Teorik Derstlerden Muaf Olduğuna Dair Belge

Kursiyerin Belgeleri:

+Diploma

İzin Verilen Uzmanlıklar (.jpg .jpeg .png .pdf .xls .xlsx .doc .docx .txt)

«Devam Et»
Sekmesine Tıklayınız.



Geri Devam Et

14. ADIM: Yapmış Olduğunuz İşlemlerin Özeti Görünecektir ve Bilgileriniz Doğru ise «Tamamla» Sekmesine Tıklayınız.

Güvenli Çıkış

Ön Kayıt Başvurusu

1. Bilgilendirme

2. Kurs Seçimi

3. Kişisel Bilgiler

4. Sağlık Raporu

5. Ceza Bilgileri

6. Öğrenim Bilgileri

7. Yabancı Dil

8. Belgeler

9. Özet



Kayıt tamamladıktan sonra belirtmiş olduğunuz Eposta adresine gönderilecek olan **REFERANS NO** ile kurs kayıt ücretini kursun ön kayıt tarihlerinde yatırmayı **UNUTMAYINIZ!!!**

Kurs Adı : xxxxxxxxxx

Ev Tel: abcd@ttf.org.tr

E Posta: abcd@ttf.org.tr

Ceza Kaydı: **Cezası Yok - TEYİT EDİLEMEDİ**

Öğrenim Durumu : xxxxxxxxxx

Üniversite : xxxxxxxxxx

Fakülte : xxxxxxxxxx

Bölüm : xxxxxxxxxx

Belgeleriniz : DİPLOMA
CEZASI YOKTUR YAZISI
SAĞLIK RAPORU
SAVCILIK İYİ HAL KAĞIDI
NÜFUS CÜZDANI FOTOKOPİSİ

Cep Tel: xxxxxxxxxx

Sağlık Raporu: **Sağlık Raporu Var**

Sabıka Kaydı: **Sabıka Kaydı Yok**

«Tamamla»
Sekmesine Tıklayınız.



Geri

Tamamla

15. ADIM: E-Mail Adresinize Gelecek Olan Maildeki « Referans Numarası » ile Birlikte Bankanıza Giderek Gerekli Ücreti Yatırabilirsiniz. Teşekkürler

Mesaj Listesi | Okunmamış | Sil

Önceki | Sonraki

İlet | Eklenti Olarak İlet | Cevap Yaz | Tümüne Cevap Yaz

Gelen Kutusu
Drafts
Sent
Trash

Konu: Antrenör Yetiştirme Kursu Başvurunuz Hakkında
Gönderen: sporbilgi@sgm.gov.tr
Tarih: XXXXXXXXX
Alıcı: XXXXXXXXX
Öncelik: Normal
Seçenekler: [Tüm Başlıkları Göster](#) | [Yazdırılabilir Şekilde Göster](#) | [Bunu dosya olarak indir](#)

1. Kademe Tenis Yardımcı Antrenör Kursu için ön kayıt işleminiz gerçekleşmiştir.

Kurs başvuru işlemlerinizin tamamlanması için, kursu açan kurumun anlaşmalı olduğu bankaya aşağıdaki REFERANS NUMARASI ile kurs ücretini yatırmanız gerekmektedir. Kurs ücretini yatırmamanız durumunda ön kayıt işleminiz tamamlanmayacaktır.

Kursa katılacak adayların kesin listesi, ön kayıt işlemlerinin sona ermesinden itibaren ilgili federasyonun web sitesi ve E-devlet (Spor Bilgi Sistemi 'BAŞVURULARIM') kısmından öğrenebilecektir.

Kursa katılacak adayların istenen belgelerin asıllarını veya duyurularımızda belirtildiği şekilde onaylı suretlerini, kurs eğitim yöneticisine teslim etmeleri gerekmektedir.

Başvurunun fazla olması durumunda kursa kabul edilmeyen adayların ücret iadeleri, ilgili federasyonun web sitesinde yayınlanan dilekçe örneği ile başvurulması durumunda ücret iadesi gerçekleştirilecektir.

REFERANS NO : 18KJ0NM8

Delete & Prev | Unread & Prev | **Unread & Next** | Delete & Next

Klasöre Taşı: Taşı

Örnektir!!!